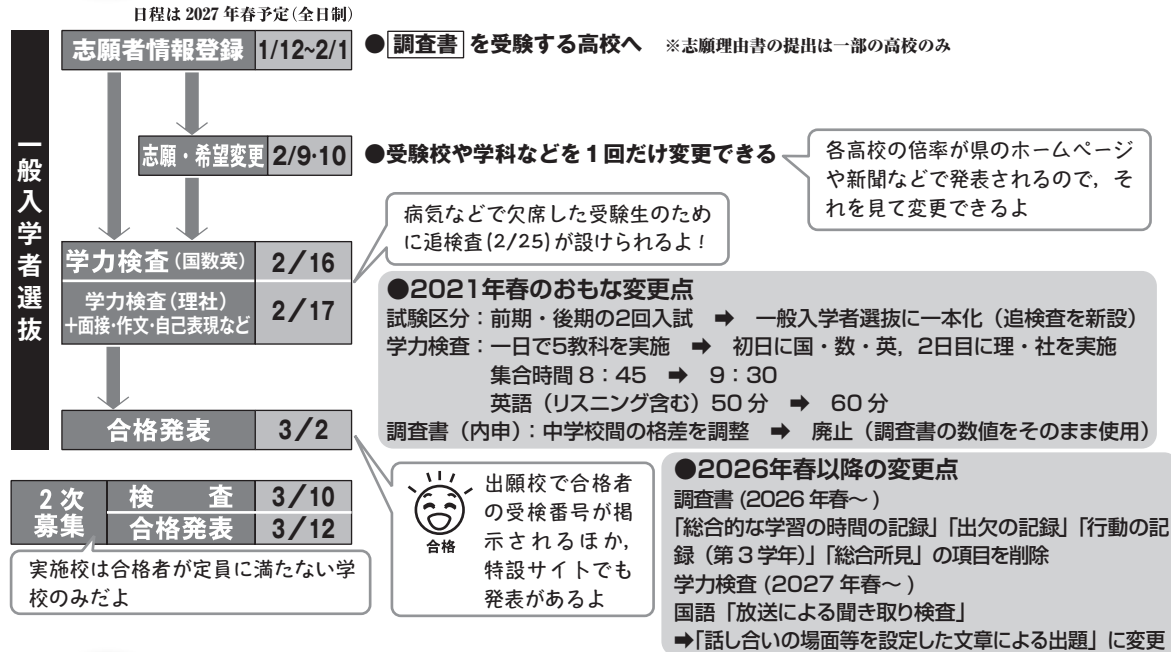


千葉県公立高校の入試システム

[2026年春]

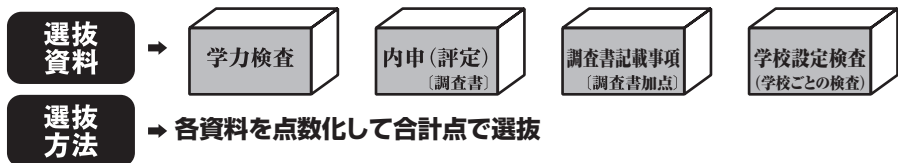
基本の『き』 1 入試の流れ

前期・後期の2回入試 → 2021年春に一本化

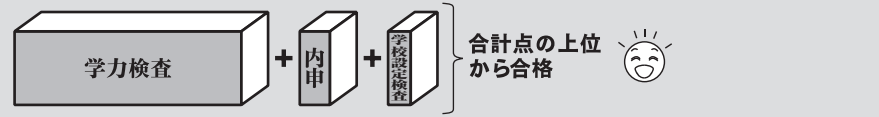


基本の『き』 2 合格者はどのように決まるの?

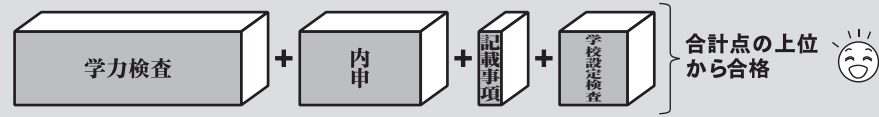
各校がさまざまな方法で選抜する



例①「学力検査」を重視した選抜



例②「調査書と学校設定検査」を重視した選抜



詳しくは p71「選抜のしくみ…」
p76「調査書にはどんな…」
p76「学力検査について…」
p77「学校設定検査について…」

選抜方法はさまざま!

2026年春「一般入学者選抜」の配点(全日制普通科・参考)

学力検査	内申	記載事項	学校設定検査	合計点
500点	67.5~270点	0~50点	10~150点	577.5~970点

※2段階選考を行う高校は学力検査750点として合計1220点まで拡大可

押さえておきたい基礎知識

1 選抜のしくみを知っておこう!

選抜方法の例を見てみよう

選抜方法

「学力検査」「調査書」と、「学校設定検査」(「面接」「集団討論」「自己表現」「作文」「小論文」「適性検査」「学校独自問題」「思考力を問う問題」などから各校で実施)の結果で判定。

選抜資料

- 学力検査…5教科×100点=500点満点
 - ※2段階選抜を行う高校は1.5倍に設定可 → 500~750点
 - 理数科・外国語系学科は特定教科を1.5~2倍に設定可 → 500~700点
- 調査書(内申)…9教科×5段階評価×3学年=135点満点
 - ※各高校で0.5~2倍に設定可 → 67.5~270点満点
- 調査書(記載事項)…各高校が独自に配点を設定
 - ※「特別活動の記録」「部活動の記録」「特記事項」 → 0~50点
- 2026年春より「総合学習の記録」「出欠の記録」「行動の記録」「総合所見」の項目は削除
- 学校設定検査…各高校が独自に配点を設定
 - ※検査1つの場合 → 10~100点
 - 検査2つの場合 → ~150点
 - 検査2つに「面接」を追加する場合(専門学科のみ) → ~200点
- 合計(総合点)…577.5~970点満点(577.5~1220点満点)

選抜方法は次の2パターンが考えられる!

① 合計点による選考

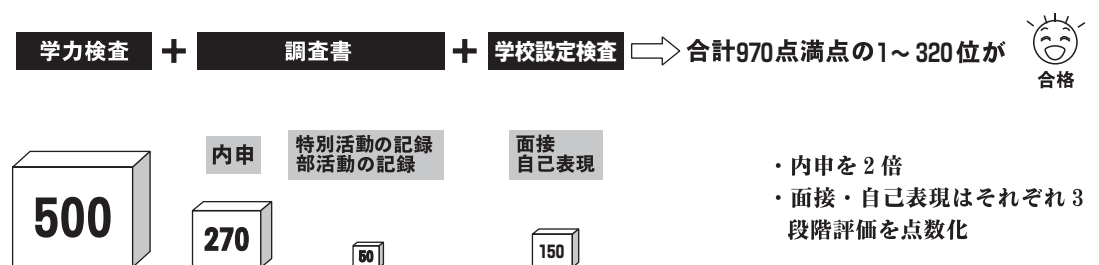
…学力検査・内申に加えて、学校設定検査の結果、調査書の記載事項を点数化。それらの合計点で順位をつけ、上位から合格とする選考。

【選考例】(定員320名の場合)

合計点による選考(例1) 学力検査を重視した判定



合計点による選考(例2) 調査書・学校設定検査も重視した判定



② 2段階による選考


…たとえば学力検査を重視した合計点の順位が定員の80%以内に入る者を合格とし、残りをほかの資料も重視した合計点で判定する選考。

【選考例】 (定員320名の場合)

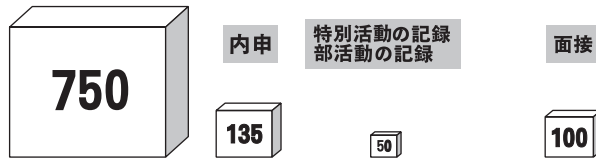
2段階による選考 (例3)

各資料の順位を組み合わせて上位者を選抜 (2段階で選考する)

<第1段階> **学力検査** + **調査書** + **学校設定検査** ⇒ 合計587.5点満点の1~256位(80%)が合格



<第2段階> **学力検査** + **調査書** + **学校設定検査** ⇒ 合計1035点満点の1~64位(20%)が合格



押さえておきたい基礎知識

2 学力検査と内申の比重は高校によって違う!

多くが100:27(およそ8:2)だが、高校により重みづけはさまざま

(2026年春参考)

基本


学力検査 : 内申



⇒ 100 : 27 (79 : 21)

船橋(理)

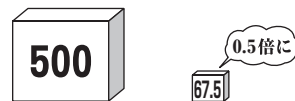
学力検査 : 内申



⇒ 100 : 11 (90 : 10)

船橋(普)

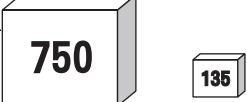
学力検査 : 内申



⇒ 100 : 14 (88 : 12)

木更津(2段階目/定員の20%)


学力検査 : 内申



⇒ 100 : 18 (85 : 15)

松戸国際(国)

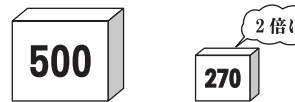
学力検査 : 内申



⇒ 100 : 25 (80 : 20)

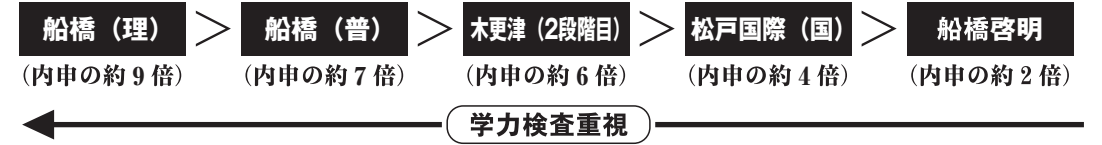
船橋啓明

学力検査 : 内申



⇒ 100 : 54 (65 : 35)

学力検査をより重視した選考を行ったのは…



1 各高校の具体的な選抜方法は?

学校設定検査や各資料の配点は事前に公表されるので確認しよう

参考として2026年春「一般入学者選抜」で実施された各高校(普通科中心)の配点と、総得点(合計点)に対する比率を一覧にまとめました。「%」=学力検査・内申・調査書加点・2日目検査の合計点を100%とした比率。

学校名	学科	学区	配点										合計点に対する比率				備考				
			学力検査	調査書			学校設定検査				総得点	学力検査	調査書		学校設定検査						
				K	内申(評定)	加点	面接	自己表現	作文	小論文			適性検査	独自問題		その他		内申(評定)	加点		
あ	姉崎	普	9	500	1	135	50	30	60							775	65%	17%	6%	12%	
	我孫子	普	3	500	1	135			70							705	71%	19%		10%	
	我孫子東	普	3	500	2	270	50	100								920	54%	29%	5%	11%	
い	磯辺	普	1	500	1	135	30	30								695	72%	19%	4%	4%	
	市川那	普	2	500	1	135	50	36								721	69%	19%	7%	5%	
	市川東	普	2	500	1	135	46	18								699	72%	19%	7%	3%	
	市川南	普	2	500	1	135	48		60							743	67%	18%	6%	8%	
	市原緑	普	9	500	2	270	20	100								890	56%	30%	2%	11%	
	市原八幡	普	9	500	1	135	30		75							740	68%	18%	4%	10%	
	印旛明誠	普	4	500	1	135	30	20								685	73%	20%	4%	3%	
う	浦安	普	2	500	1	135	50		100							785	64%	17%	6%	13%	
	浦安南	普	2	500	2	270	50	90								910	55%	30%	5%	10%	
お	生浜	普	1	500	1	135			100							735	68%	18%		14%	
	大多喜	普	7	500	1	135	50	40								725	69%	19%	7%	6%	
	小見川	普	5	500	1	135	50	90								775	65%	17%	6%	12%	
か	柏	普	3	500	1	135	15			10						660	76%	20%	2%	2%	
	柏	理全	600	1	135	15				10						760	79%	18%	2%	1%	
	市立柏	普	3	500	1	135	20		150							805	62%	17%	2%	19%	
	柏井	普	1	500	1	135			100							735	68%	18%		14%	
	柏中央	普	3	500	1	135	30	15								680	74%	20%	4%	2%	
	柏の葉	普	3	500	1	135	25	30								690	72%	20%	4%	4%	
	柏の葉	情全	500	1	135	25	30									690	72%	20%	4%	4%	
	柏南	普	3	500	1	135	30		20							685	73%	20%	4%	3%	
	鎌ヶ谷	普	3	500	1	135	30		20							685	73%	20%	4%	3%	
	鎌ヶ谷西	普	3	500	2	270	50	100								920	54%	29%	5%	11%	
き	木更津	普	9	500	1	135			10							645	78%	21%		2%	定員80%:645点満点 定員20%:707点満点(自72)
	木更津	理全	500	1	135				10							645	78%	21%		2%	定員80%:645点満点 定員20%:895点満点(自750)
	木更津東	普全	500	1	135	30		30								695	72%	19%	4%	4%	
	君津	普	9	500	1	135			24							659	76%	20%		4%	定員80%:659点満点 定員20%:707点満点(自72)
け	京葉	普	9	500	1	135	20		50							705	71%	19%	3%	7%	定員80%:705点満点 定員20%:775点満点(前40 自100)
	検見川	普	1	500	1	135	30	30								695	72%	19%	4%	4%	
こ	国府台	普	2	500	1	135	20	40								695	72%	19%	3%	6%	
	小金	総全	500	0.5	67.5				10							577.5	87%	12%		2%	
	国分	普	2	500	1	135	30	30								695	72%	19%	4%	4%	
	横橋	普	1	500	2	270	50	50	100							970	52%	28%	5%	15%	
さ	佐倉	普	4	500	0.5	67.5	30									597.5	84%	11%		5%	
	佐倉	理全	600	0.5	67.5	30										697.5	86%	10%		4%	
	佐倉西	普	4	500	1	135	50		100							785	64%	17%	6%	13%	
	佐倉東	普	4	500	2	270	50	60								880	57%	31%	6%	7%	

学校名	学科	学区	一般入学者選抜 (2026年春参考)												備考				
			配点									合計点に対する比率							
			学力検査	調査書				学校設定検査				総得点	学力検査	調査書		学校設定検査			
K	内申(評定)	加点	面接	自己表現	作文	小論文	適性検査	独自問題	その他		内申(評定)	加点							
佐原	普	5	500	1	135	15				15				665	75%	20%	2%	2%	定員90%:665点満点 定員10%:678.5点満点(併50)
佐原	理全	600	1	135	15					15				765	78%	18%	2%	2%	定員90%:765点満点 定員10%:778.5点満点(併148.5)
佐原白楊	普	5	500	1	135	30				30				695	72%	19%	4%	4%	
沼南	普	3	500	2	270	50	100							920	54%	29%	5%	11%	
沼南高柳	普	3	500	2	270	50	100							920	54%	29%	5%	11%	
白井	普	4	500	1	135	50	80							765	65%	18%	7%	10%	
関宿	普	3	500	2	270	50	80							900	56%	30%	6%	9%	
匝埜	総全	500	1	135	50	36								721	69%	19%	7%	5%	
袖ヶ浦	普	9	500	1	135			20						655	76%	21%		3%	定員80%:655点満点 定員20%:735点満点(自100)
多古	普	5	500	2	270	40	90							900	56%	30%	4%	10%	
千城台	普	1	500	1	135	30	15							680	74%	20%	4%	2%	
千葉	普	1	500	0.5	67.5					10				577.5	87%	12%		2%	
市立千葉	普	1	500	1	135	15				10				660	76%	20%	2%	2%	
市立千葉	理全	500	1	135	15					10				660	76%	20%	2%	2%	
千葉北	普	1	500	1	135	40	20							695	72%	19%	6%	3%	
千葉女子	普全	500	1	135	20	45								700	71%	19%	3%	6%	
千葉西	普	1	500	1	135	27	12							674	74%	20%	4%	2%	
千葉東	普	1	500	0.5	67.5					20				587.5	85%	11%		3%	
千葉南	普	1	500	1	135	30	20							685	73%	20%	4%	3%	
長生	普	7	500	1	135	10				10				655	76%	21%	2%	2%	普通科・理数科をくくり募集
長生	理全	500	1	135	10					10				655	76%	21%	2%	2%	普通科・理数科をくくり募集
津田沼	普	2	500	1	135	12				18				665	75%	20%	2%	3%	
東金	普	6	500	1	135	50	30							715	70%	19%	7%	4%	
東金	国全	550	1	135	50	30								765	72%	18%	7%	4%	
土気	普	1	500	1	135	50				60				745	67%	18%	7%	8%	
富里	普	4	500	1	135	50				100				785	64%	17%	6%	13%	
流山おおたかの森	普	3	500	1	135	20	18							673	74%	20%	3%	3%	
流山おおたかの森	国全	550	1	135	20	18				20				743	74%	18%	3%	5%	
流山南	普	3	500	1	135	50				96				781	64%	17%	6%	12%	
市立習志野	普	2	500	1	135					100				735	68%	18%		14%	男性を定員20%確保 定員60%:735点満点 定員40%:935点満点(自300)
成田北	普	4	500	1	135	50				45				730	68%	18%	7%	6%	
成田国際	普	4	500	1	135					30				665	75%	20%		5%	
成田国際	国全	550	1	135						30				715	77%	19%		4%	
成東	普	6	500	1	135	15	30							680	74%	20%	2%	4%	普通科・理数科をくくり募集
成東	理全	500	1	135	15	30								680	74%	20%	2%	4%	普通科・理数科をくくり募集
野田中央	普	3	500	2	270	50	60			90				970	52%	28%	5%	15%	
柏陵	普	3	500	1	135	50				96				781	64%	17%	6%	12%	
東葛飾	普	3	500	0.5	67.5					100				667.5	75%	10%		15%	学校設定検査:思考力問題
船橋	普	2	500	0.5	67.5					10				577.5	87%	12%		2%	
船橋	理全	600	0.5	67.5						10				677.5	89%	10%		1%	
市立船橋	普	2	500	1	135	40				36				711	70%	19%	6%	5%	男性を定員20%確保 定員45%:711点満点 定員55%:855点満点(自180)
船橋北	普	2	500	2	270	50				90				910	55%	30%	5%	10%	
船橋啓明	普	2	500	2	270	25	15							810	62%	33%	3%	2%	
船橋芝山	普	2	500	1	135	50	12							697	72%	19%	7%	2%	
船橋豊富	普	2	500	1	135	50	99							784	64%	17%	6%	13%	
船橋東	普	2	500	1	135	20	10							665	75%	20%	3%	2%	
船橋二和	普	2	500	2	270	50	50			100				970	52%	28%	5%	15%	
船橋法典	普	2	500	2	270	50				96				916	55%	29%	5%	10%	
幕張総合	総全	500	1	135	10					20				665	75%	20%	2%	3%	定員80%:665点満点 定員20%:785点満点(併50 自100)
松戸	普	2	500	1	135	50	48							733	68%	18%	7%	7%	
市立松戸	普	2	500	1	135	35				40				710	70%	19%	5%	6%	男性を定員40%確保まで増 定員6%:710点満点 定員40%:870点満点(自200)
市立松戸	国全	550	1	135	35	40								760	72%	18%	5%	5%	
松戸向陽	普	2	500	1	135	50	100							785	64%	17%	6%	13%	
松戸国際	普	2	500	1	135					20				655	76%	21%		3%	
松戸国際	国全	550	1	135						20				705	78%	19%		3%	
松戸馬橋	普	2	500	1	135	25	45			50				755	66%	18%	3%	13%	

学校名	学科	学区	一般入学者選抜 (2026年春参考)												備考				
			配点									合計点に対する比率							
			学力検査	調査書				学校設定検査				総得点	学力検査	調査書		学校設定検査			
K	内申(評定)	加点	面接	自己表現	作文	小論文	適性検査	独自問題	その他		内申(評定)	加点							
松戸六実	普	2	500	1	135	25				20				680	74%	20%	4%	3%	定員80%:680点満点 定員20%:785点満点(併50 自100)
み実	普	2	500	1	135	30	30							695	72%	19%	4%	4%	
も茂	普	7	500	1	135	30	30							695	72%	19%	4%	4%	
や葉園台	普	2	500	1	135	10	10							655	76%	21%	2%	2%	
八街	総全	500	1	135	50	75								760	66%	18%	7%	10%	
八千代	普	2	500	1	135	50							40	725	69%	19%	7%	6%	学校設定検査:集団討論
八千代西	普	2	500	1	135	10	100							745	67%	18%	1%	13%	
八千代東	普	2	500	2	270	40				100				910	55%	30%	4%	11%	
よ四街道	普	4	500	1	135	20	10			20				685	73%	20%	3%	4%	定員80%:685点満点 定員20%:940点満点(併270 自50 自100)
よ四街道北	普	4	500	2	270	50	100							920	54%	29%	5%	11%	
わ若松	普	1	500	1	135	20				30				685	73%	20%	3%	4%	定員80%:685点満点 定員20%:745点満点(自90)

入試をもっと深く知ろう 2 内申の比重が高い学校と低い学校ではどんなタイプの受験生が有利?

各高校が設定する内申の比重の違いによって合格・不合格はどのように変わってくるのかを、**ゆいさん**と**しょうた君**が登場してもらって、調べてみることにしましょう。

内申の比重が高い学校と低い学校での合格者の違い

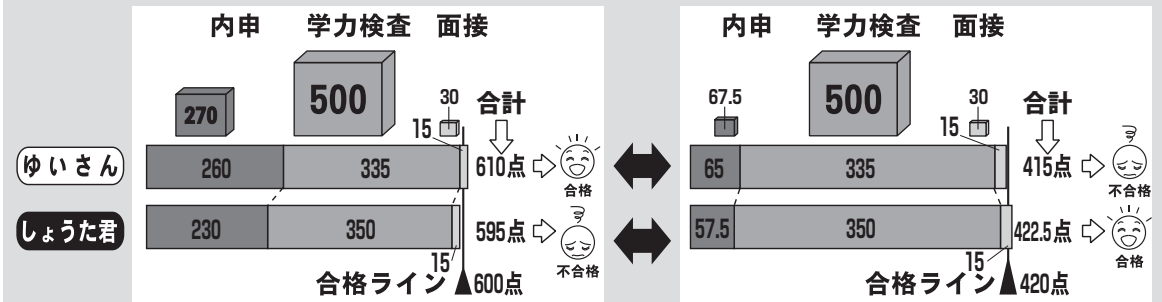
・タイプの違う **ゆいさん** と **しょうた君** の得点は下の通りです。(学校設定検査を面接30点満点とした場合)



二人の内申点と学力検査の得点に差がありますが、合計すると同じ465点(面接をあわせて480点)になります。

内申の比重が高い学校と低い学校を受けたときの合格点の違い

●内申比重が高い学校 (合格ラインが600点のとき) ↔ ●内申比重が低い学校 (合格ラインが420点のとき)



二人とも内申を135点満点としたときの合計は480点。しかし、内申比重の高い学校と低い学校では自分の合計点が変わるため、合格・不合格に逆転が起こる。内申比重の高い学校では内申の得点が高い **ゆいさん** が合格しやすく、内申比重の低い学校では学力検査が高い **しょうた君** が合格しやすいことが具体的にわかる。

難易度早見表
 入試動向
 高校の選び方
 偏差値とは
 公立入試私立入試
 併願作戦
 公立入試システム
 部活動
 私立学費
 主要校一覧

知っておく
ためになる
知識

1 調査書にはどんなことが書かれているの？

学習成績や中学校での生活のようすを中学校の先生が記入

→合格者の選抜に用いる内申(評定)
各教科の最高点が「5」なので、
9教科×5段階×3学年
=135点満点
*第1・2学年は各学年末の成績、
第3学年は12月末現在の成績

→面接の資料
学校によっては点数化
*目立つ事実があれば記入

→面接の資料
学校によっては点数化
*目立つ事実があれば記入

●2026年春の変更点
従来の調査書に記載されていた「総合的な学習の時間の記録」「出欠の記録」「行動の記録(第3学年)」「総合所見」の項目が削除され、左図の体裁となりました。

様式1 (A4判縦長) 調査書

受検番号	氏名	性別	学年	入学・転入学・編入学							
〇〇.〇〇.〇〇.〇〇	〇〇〇〇	〇	平成・令和 年 月	平成・令和 年 月							
卒業見込み・卒業											
教科 学年	必修教科の評定									合 計	
	国語	社会	数学	理科	音楽	美術	保健体育	技術・家庭	外国語		
	3	3	5	4	3	3	4	3	4		32
	4	3	5	4	3	3	4	3	4		33
	4	4	5	5	3	3	4	3	3		34
全学年の計	11	10	15	13	9	9	12	9	11	99	
備考											
特別活動の記録	学級活動										
	生徒会活動										
	学校行事										
部活動の記録	テニス部副部長(2年, 3年)										
特記事項											
本書の記載事項に誤りがないこと及び貴校に応募する資格があることを証明する。 中学校長 〇〇〇〇 回 令和 〇年 〇月 〇日 記載責任者 職 氏名 〇〇〇〇											

(2026年春用)

傾斜配点

理数科は 数学|理科 × 1.5 or × 2
外国語・国際系学科は 英語 × 1.5 or × 2

→2027年春に実施されるかは、各校が発表する「選抜・評価方法」で確認しよう!

【例】「数学・理科を各1.5倍」

通常 → 5教科 × 100点 = 500点満点
傾斜配点 → 英・国・社 × 100点 + 100点 × 1.5 (数学を1.5倍) + 100点 × 1.5 (理科を1.5倍) = 600点満点

傾斜配点となる教科が得意な場合は有利だよ!

▶2026年春入試「傾斜配点」実施状況

学区	学校名	配点	学区	学校名	配点	学区	学校名	配点
1	市立千葉(理数)	—	3	県立柏(理数)	数理×1.5	6	成東(理数)*	—
	県立船橋(理数)	数理×1.5		流山おおたかの森(国際コミュニケーション)	英×1.5		東金(国際教養)	英×1.5
2	松戸国際(国際教養)	英×1.5	4	佐倉(理数)	数理×1.5	7	長生(理数)*	—
	市立松戸(国際人文)	英×1.5		成田国際(国際)	英×1.5	9	木更津(理数)	—
			5	佐原(理数)	数理×1.5			

*は普通科とのくくり募集

知っておく
ためになる
知識

3 学校設定検査について知っておこう!

検査内容

2日目に学校設定検査として、右の8種類の検査から各高校が1つ以上を選んで実施。2026年春は、面接のみという高校が大半を占めた。2022年春に導入された思考力問題は東葛飾で実施。

2026年入試で各高校が何の検査を実施するかは2025年7月9日に県のホームページ、実施内容(選抜・評価方法)は10月中旬に各高校のホームページで発表。2027年入試でも事前に公表されるので、確認しておこう。

▶学校設定検査の実施状況(全日制/実施校・学科のべ数)

面接	73校(118学科)
作文	10校(16学科)
学校独自問題	0校
自己表現	43校(58学科)
適性検査	8校(12学科)
小論文	1校(1学科)
集団討論	1校(1学科)
その他の検査	思考力を問う問題 1校(1学科)

*地域連携アクティブスクールを除く。

知っておく
ためになる
知識

4 絶対評価? 相対評価?

→絶対評価に変わり、5と4の割合が拡大
内申(評定)は、2002年度の中学の学習指導要領改訂に伴い、2003年春の卒業生より相対評価から絶対評価に変わりました。相対評価での5段階の内申は「5」「1」各7%、「4」「2」各24%、「3」38%という配分が決められ、成績の高い順に「5」から「1」まで割りあてられました。一方、絶対評価では配分の制限がなく、何人でも「5」をつけることができます。また、「学習指導要領に示された目標にどれくらい達しているか」や、客観的につけることが難しい「学習に取り組む態度」を5段階で評価。すべての中学校で公平な評価をつけることは困難で、

これが入試にも使われている状況です。
次ページの絶対評価のグラフは、2025年春卒業生の第3学年12月末の9教科平均による各内申の割合を示したものです。相対評価と比べて「5」「4」の割合が大きくなり、「2」「1」が小さくなっています。つまり、絶対評価に変わって、内申が高めにつけられていることがわかります。他都県の状況(p56・68・88)と比較しても、千葉県は評定「5」の割合や9教科平均(2025年春32.4/45点満点)が一都三県で最も高く、内申が高くつけられやすくなっている状況です。
各中学の評定合計平均(135満点)は入試の後(例

知っておく
ためになる
知識

2 学力検査について知っておこう!

学力検査 → 一般入学者選抜では5教科を2日間で実施(各教科100点の500点満点)。

■学力検査時間割(2026年春参考) *国数理社50分/英語60分

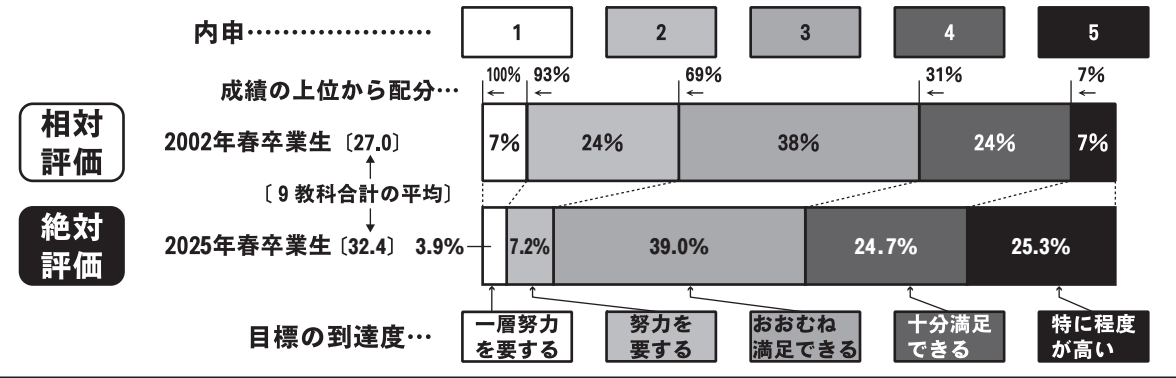
	集合	受付・点呼	注意事項伝達	国語	数学	英語
第1日	9:30	9:30~9:50	9:50~10:05	10:20~11:10	11:40~12:30	13:25~14:25
				理科	社会	学校設定検査
第2日				10:20~11:10	11:40~12:30	13:25~

難易度早見表
入試動向
高校の選び方
偏差値とは
公立入試私立入試
併願作戦
公立入試システム
部活動
私立学費
主要校一覧

年7月)に公表されており、近年は85~105程度と幅広く分布しています。従来の前期選抜・後期選抜では、全県平均の評定を95として在籍中学の評定合計

平均値によって受験生の内申が調整されていました。しかし、2021年春からの選抜ではこれが廃止され、「4」「5」の比率が上昇しています。

絶対評価と相対評価の分布の違い【例】



5 受験できる高校に制限はあるの？

普通科は制限あり

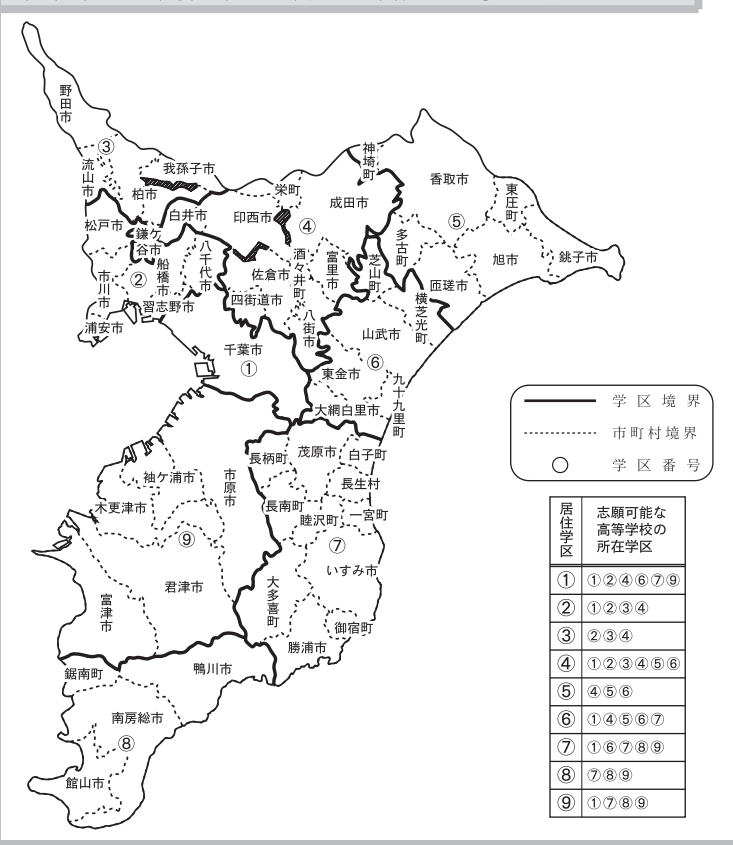
県立 全日制普通科は県内が9つの学区に分けられ、「自分が住んでいる学区」と「隣りあっている学区」の高校に受験できる。
※千葉女子・木更津東：県全域から受験可能

市立 千葉市立：市内に住んでいる場合のみ受験できる。
船橋市立・松戸市立・柏市立・習志野市立・銚子市立：県立普通科の制限と同じ

県立の全日制普通科は、9つの学区(右図)に分けられています。

学区外受験の合格枠に制限がないため、比較的他学区の高校にもチャレンジしやすく、実質的には「学区なし」に近い状況です。ただ一方で、距離は近くても学区が隣接していないために受験できないなどのアンバランスな面も抱えています。右の通学区区域図で、3学区の鎌ヶ谷市は2学区の松戸市よりも1学区の千葉市に近くなっています。ところが、学区が隣接している松戸市在住の受験生は千葉市にある学校を受験できるものの、学区が隣接していない鎌ヶ谷市からは受験できません。また、1学区と7学区はわずかに隣接しているだけで、互いに学区外受験が可能になっています。自分の受験できる高校を早めに調べ、場合によっては積極的に学区外受験も考えてみましょう。なお、市立船橋(普)の学区は2017年より、市立松戸(普)の学区は2019年より「市内全域」→「県立2学区と同等」に拡大されました。

千葉県公立高校(全日制普通科)の通学区区域図



6 公立高校の再編と入試改革のあゆみ

千葉県では、少子化に対応して県立高校の再編を行い、2002年時点で141校あった全日制高校が2011年時点で124校に削減されました。一方で「魅力ある学校づくり」として、単位制高校や中高一貫教育校を設置。さらに学校数の適正化を視野に入れた「県立学校改革推進プラン」を2012年から10年計画

で実施しました。2022年3月には「県立高校改革推進プラン」を策定。「10組程度の学校統合」「多様なタイプの総合学科の設置」「大規模単位制高校の設置」などが検討されています。

入試制度については、2021年に「前期選抜」「後期選抜」が「一般入学者選抜」に一本化されました。

～2011年までのおもな入試改革		
1975年…学校群制度を導入(第1～3学校群の3群に分割)(～1977年)	2001年…12の学区から9学区に変更	
1978年…農業・水産・体育学科に推薦を導入	推薦枠「5～30%」→「5～40%」に[全日制普通科]	
1986年…普通科で段階的に推薦の導入を開始	2003年…「推薦」→「特色ある入学者選抜」へ移行	
1989年…学力検査の英語でリスニングを導入	2011年…「特色ある入学者選抜」→「前期選抜」「学力検査等による入学者選抜」→「後期選抜」に移行	
1997年…全校で推薦を導入		
年度	おもな再編のあゆみ(予定含む)、推進事業	おもな入試改革(変更点)
2015年(平成27年)	学科改編 大原・岬・勝浦若潮を総合学科に統合 成田国際…グローバルスクールに改編 船橋古和釜・流山北…地域連携アクティブスクールに改編 (S S H) (～2019年)県立船橋	・前期の志願理由は「全員提出」→「高校が必要とした場合に提出」に変更
2016年(平成28年)	学科改編 成東…単位制に移行 小金…総合学科に改編 千葉工業…理数工学科を設置 中高一貫 東葛飾…併設中学開校 (S S H) (～2020年)木更津・柏・長生・市立千葉	・専門学科の前期枠「50～80%」→「50～100%」に変更
2017年(平成29年)	学科改編 木更津…理数科を設置 佐倉西…福祉コースを設置 匝瑳…英語科→国際コース 市立船橋…単位制を導入 (S S H) (～2021年)市立千葉	・市立船橋(普)の学区を市内→県立2学区に拡大
2018年(平成30年)	学科改編 我孫子・君津…教員基礎コースを設置 安房…単位制に改編	
2019年(平成31年/令和元年)	学科改編 幕張総合…普通科→総合学科 市川南…保育基礎コースを設置 我孫子東…福祉コースを設置 市原・鶴舞桜が丘…統合のうえ普通科に商業コースを設置 (S S H) (～2023年)県立船橋・佐倉	・市立松戸(普)の学区を市内→県立2学区に拡大
2020年(令和2年)	学科改編 成田北…医療コースを設置 四街道北…保育基礎コースを設置 姉崎…ものづくりコースを設置 天羽…工業基礎コースを設置 犢橋…福祉コースを設置	
2021年(令和3年)	学科改編 君津・上総…統合 (S S H) (～2025年)長生	・「前期選抜・後期選抜」→「一般入学者選抜」に一本化
2022年(令和4年)	学科改編 佐倉南…三部制定時制高校を設置し、全日制を募集停止 (S S H) (～2026年)木更津・市立千葉	・学校設定検査に「思考力を問う問題」を導入
2023年(令和5年)	学科改編 船橋豊富…福祉コースを設置	・県立千葉にネット出願を導入
2024年(令和6年)	学科改編 国府台・成東・大多喜…教員基礎コースを設置 鎌ヶ谷西…保育基礎コースを設置 小見川…医療コースを設置 松戸国際…グローバルスクールに改編 船橋…理数教育の拠点校 袖ヶ浦…先端ITコースを設置 匝瑳…普通科・理数科→総合学科 行徳・市原…地域連携アクティブスクールに改編 (S S H) (～2028年)県立船橋・佐倉	・ネット出願を15校に拡大
2025年(令和7年)	募集停止 市立稲毛…外部募集停止 学科改編 土気…保育基礎コースを設置	・ネット出願を全校に拡大
2026年(令和8年)	(S S H) (～2030年)長生	・調査書より「総合学習の記録」「出欠の記録」「行動の記録」「総合所見」の記載項目を削除
2027年(令和9年)～(予定)	学科再編 県立柏・佐原…単位制に移行(2027年) 八千代東・八千代西…統合のうえ「学びの多様化学校(コース制)」に再編 船橋豊富・船橋北…統合のうえ総合学科に再編 沼南・沼南高柳…統合のうえフレキシブルスクール(定時制・通信制)に再編(2028年)	・国語「放送による聞き取り検査」を廃止(2027年)

* (S S H) … 文部科学省が指定するスーパーサイエンスハイスクール